

1넴 옹이뿌리

<1단계>



불 바닥 후 **덩굴손** 비활성화된 상태로 생성

<2단계>



덩굴손 광역기로 제거

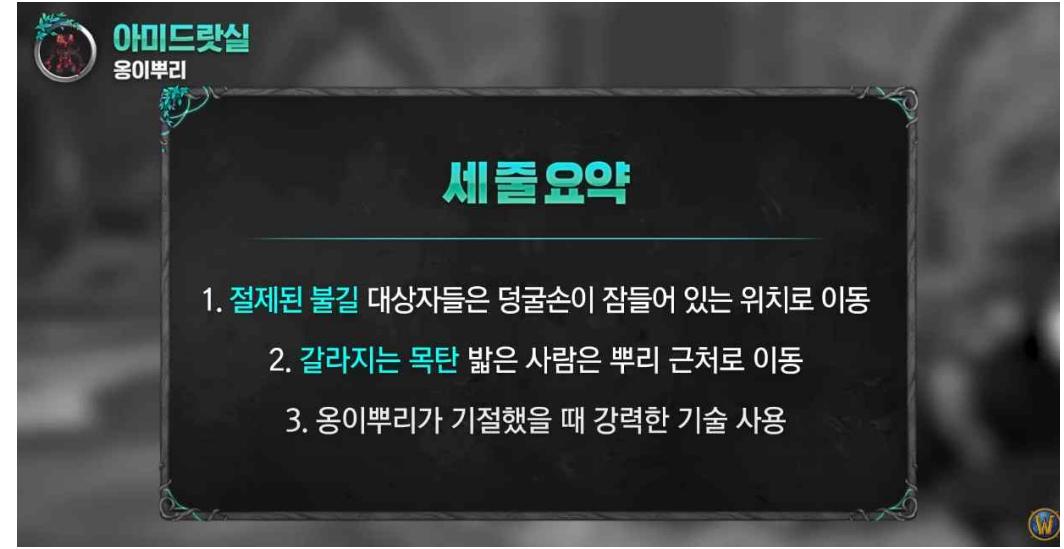


스킬 대상자는 뿌리 근처로 가서 불태우기 > **모든 뿌리 제거**

<3단계>



모든 뿌리 제거되면 20초 스톤 > 블러드 및 쿨기



2년 잔혹한 이기라



3개의 무기 중에 선택해서 바닥에 들어가면 바닥은 점점 작아지고 보는 이를 흡수해서 무기를 선택함

1) 도끼 선택 흡수



두 차례 사용 : 연달아 맞으면 사망하니 **조를 나눠** 차례로 맞아야 함

2) 검 선택 흡수



내장 강타 : 대상자만 본대에서 빠지면 됨

3) 단검 선택 흡수

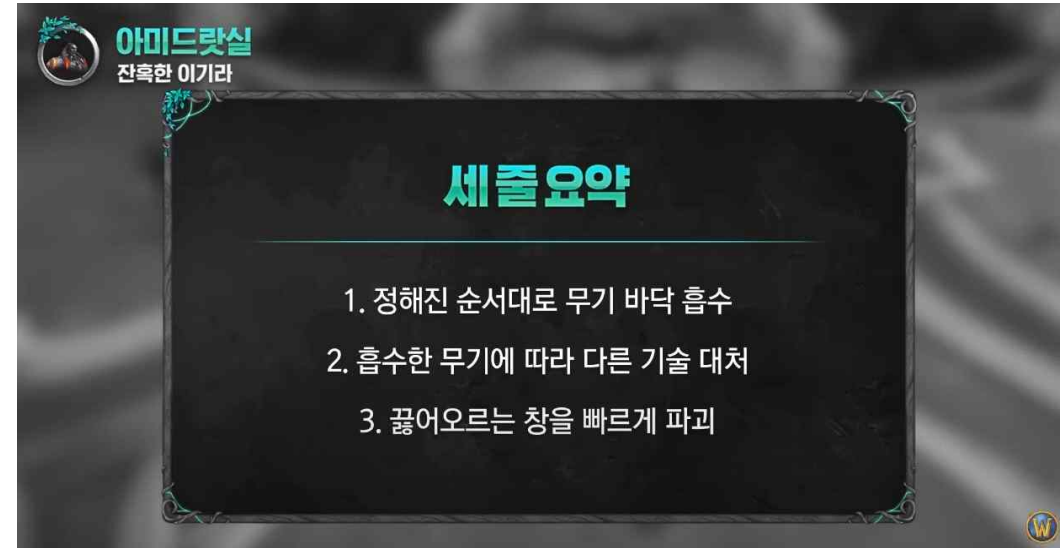


심장 정지 대상자 주위로 원이 생기고 치유할 때마다 주위에 광역피해를 입히므로 산개

(주기적 기술)



광역 기술로 여러 개의 창을 빠르게 제거(대상자가 창에 걸리면 못 빠져나감)



3년 볼코로스(뱀)



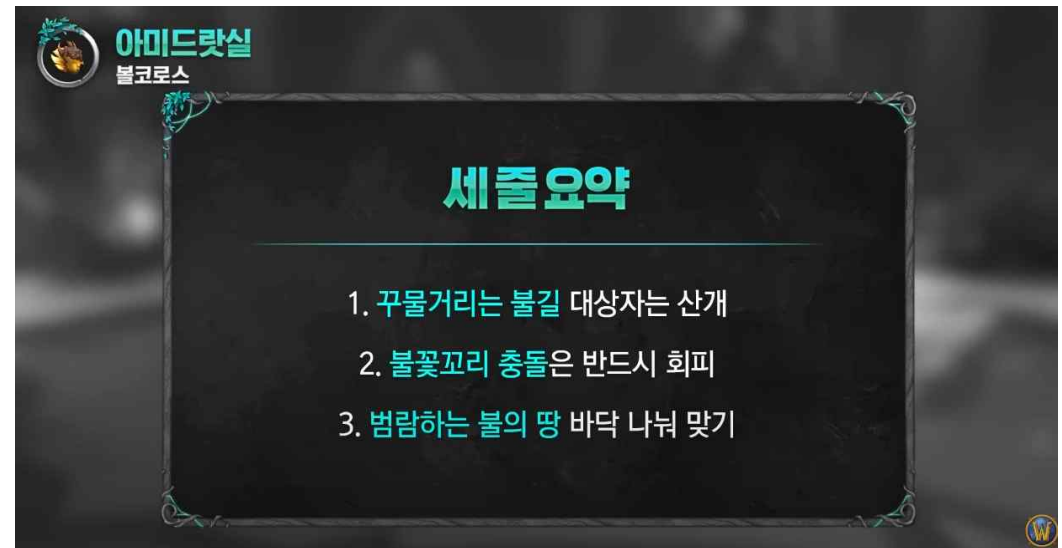
전염되기에 항상 산개



[범람하는 불의 땅] 2곳에 생성 > 1곳에 4명 이상 들어가서 맞아야 함 > 이 영역은 이후에 사용 불가 > 타임 어택



그림자로 꼬리 위치 확인할 수 있고 총돌 후 주위로 불길 파도가 퍼짐



4년 꿈의 의회(우르크토스, 에어린, 팝 3마리)

1) 우르크토스(꿈)



기력 100되면 [눈먼 분노] 사용 : 공격대에 점차 강력해지는 피해 > 대처방법 : 팝의 [변이 폭탄] 대상자가 보스 근처에서 효과를 제거(유독한 개화 - 초록 바닥을 3번 밟아 없애면 배부름(버튼 2번) 활성화되고 변이를 해제할 수 있음)

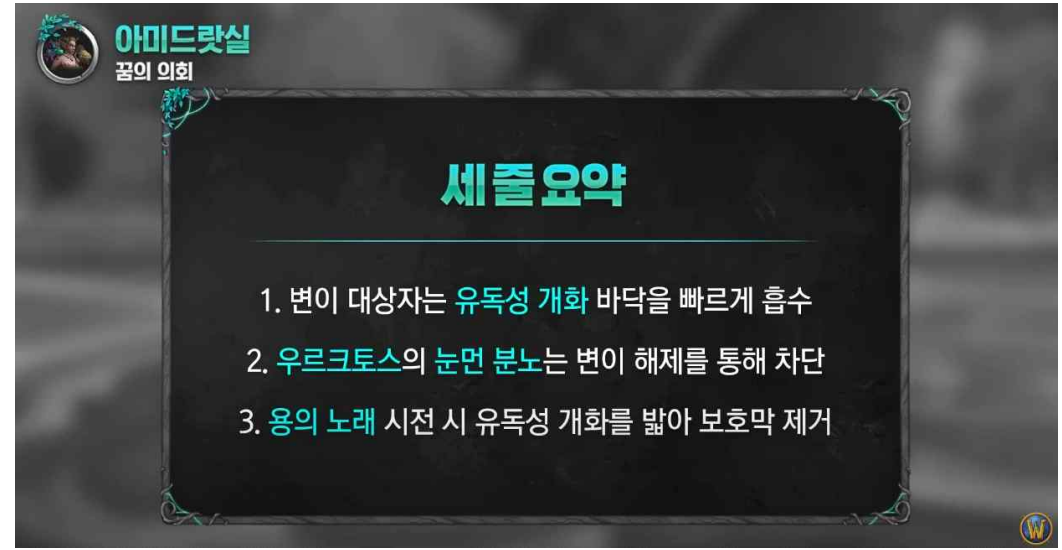


2) 에어린





돌진을 함께 나눠 맞아 옥죄는 덤불을 제거하고, 이후 광역 데미지 감소 시킬 수 있음



3) 핍



보호막 제거 못 하면 긴 시간 기절 > 유독한 개화(초록 바닥)을 밟아 보호막 없애기

5년 불꽃지기 라로다르

<1단계>



그슬린 나무정령 처치하고 치유하면, 아군이 되어 가운데 씨앗을 충전



씨앗 담당자가 가까이 가면 뿌리 타켓팅이 가능해지며 공격하여 제거 > 처치한 뿌리를 치유하면 방벽이 생성(초록바닥)



특임조가 씨앗을 클릭하면 선이 연결되고 불타는 대지와 작열하는 뿌리를 꺼뜨릴 수 있음





이글거리는 응결체(붉은 보주) 주기적으로 보스에게 다가감 > 보스가 먹으면 공격력 증가 / 플레이어가 먹으면 치명타 확률 증가

(사잇단계 : 생명력 40% 이하)



3미터 이내 들어가면 치명적인 피해 받음

<2단계>



돌발 불길 디버프 해제 가능



작은 원바닥 1명만 들어가기

6넴 나무에



실타래는 중첩되므로 필요할 때만 지나야 함(투명 벽)



작은 초록 바닥 빠르게 밟아서 제거(여러 명이 밟으면 빠르게 없어짐)



긴 일직선 선에 맞으면 기절

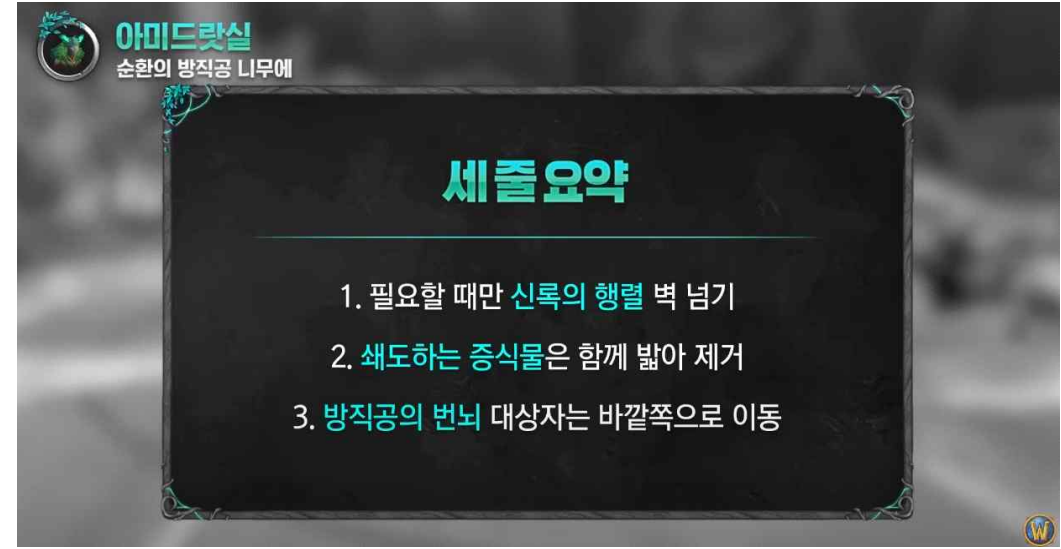


방직공의 번뇌 : 외곽에 깔기
- 방벽 만개 : 접근하는 플레이어 밀쳐냄
- 꽃차례 : 대상자 발밑에 녹색 바닥 생성(신록의 행렬에 영향받지 않음)-> 빠르게 복귀

(기력 100)



순환의 감시자 : 양옆에 큰 나무 정령 1마리씩 나옴 > 풀 죽여야 보스에
데미지 들어감(받는 피해 감소량 99%)



감시자가 투명 벽을 지나지 않도록 유지하여 2개 조로 하여 처치

7년 스톨데론



낙인 찍힌 대상자는 다음 저주의 낙인 때 더 큰 데미지를 받게 됨



외곽으로 빠져서 효과 제거



만료 시 세 갈래로 퍼져나가는 파도 날림

2단계 : 기력 100

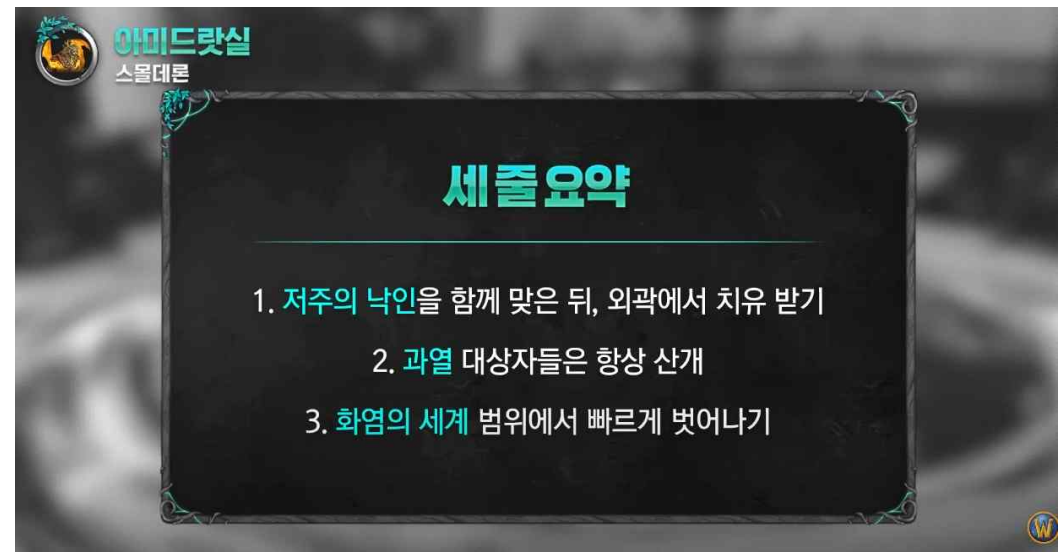
뒤로 튕겨내고 저주의 낙인을 받았던 플레이어만 볼 수 있는 **살아있는 불꽃**이 생성됨



보스가 정수 흡수하면 공격력 증가 / 플레이어가 흡수하면 20초간 공격력, 치유량 증가



동근 화염 고리 생성 피할 곳을 찾아 계속 무빙



8넴 틴드랄 세이지스위프트

<1단계>

1) 인간 형태



덩굴 공격하여 파괴 / 이동방해 효과 해제 기술(자축 등)




원거리 딜러에게 큰 원이 생기게 하고 효과 해제 시 바닥을 남기므로 외곽으로 빠져야 함

2) 달빛야수 형태



화염 광선 퍼져나가게 함

(첫 번째 사잇단계)



깃털 획득하면 용 조련술 탈것에 탑승 가능



- **꿈결 정수 획득** : 공격력, 치유량 증가하고 활력이 생성
- **작열하는 깃털 획득** : 피해받고 활력 상실

<2단계> 나무정령 형태



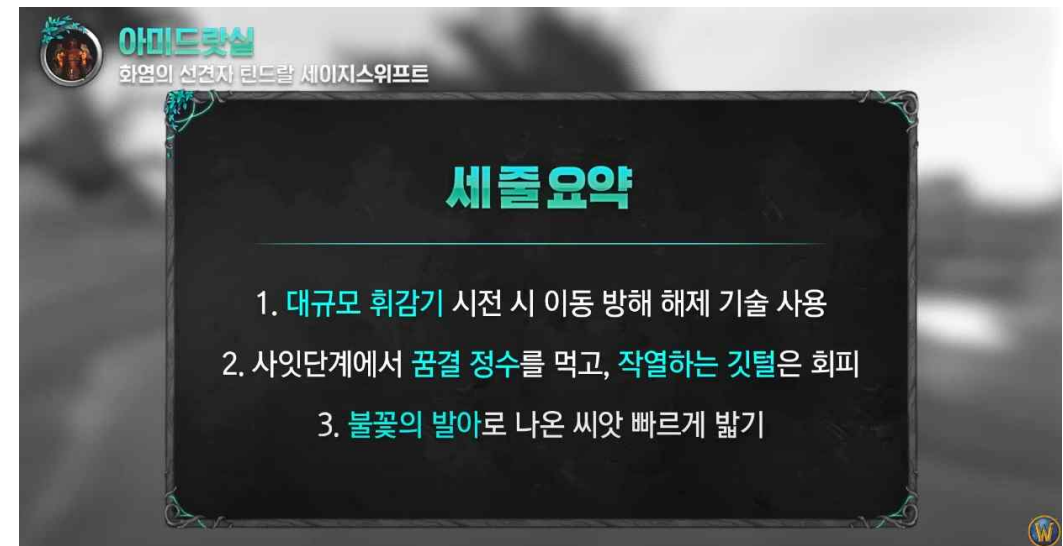
씨앗이 나무가 되기 전 밟아 제거(씨앗 밟으면 피해 입고 다음 씨앗 밟을 때 피해 증가)

(두 번째 사잇단계) - 첫 번째 사잇단계와 동일

<3단계> 나무정령, 달빛야수 기술 모두 사용



틴드랄 **보호막 공격**하여 빠르게 제거하고 초신성 시전 방해



9넴 피락

<1단계>




아미드랏실의 뿌리에 닿으면 불타오르기 때문에 뿌리와 먼 곳부터 바닥 깔기

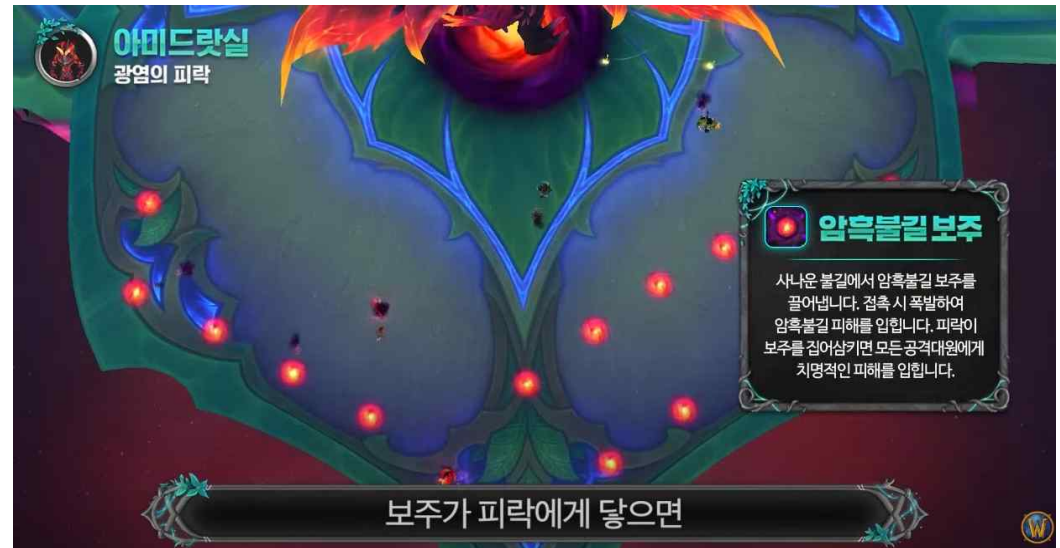


꿈 분쇄 : 균열이 끌어당기므로 멀리 떨어지면 데미지 감소

(사잇단계 - 생명력 70%) 용 변신



피락이 용변신 후 착지할 때 플레이어를 띄우고, 바닥이 붉은 보주로 변해 보스에게로 향함



보주가 보스에게 닿으면 치명적인 피해



타임어택 - 쿨기 사용



힐러는 빠르게 칼도레이의 영혼에 치유 시전

<2단계>

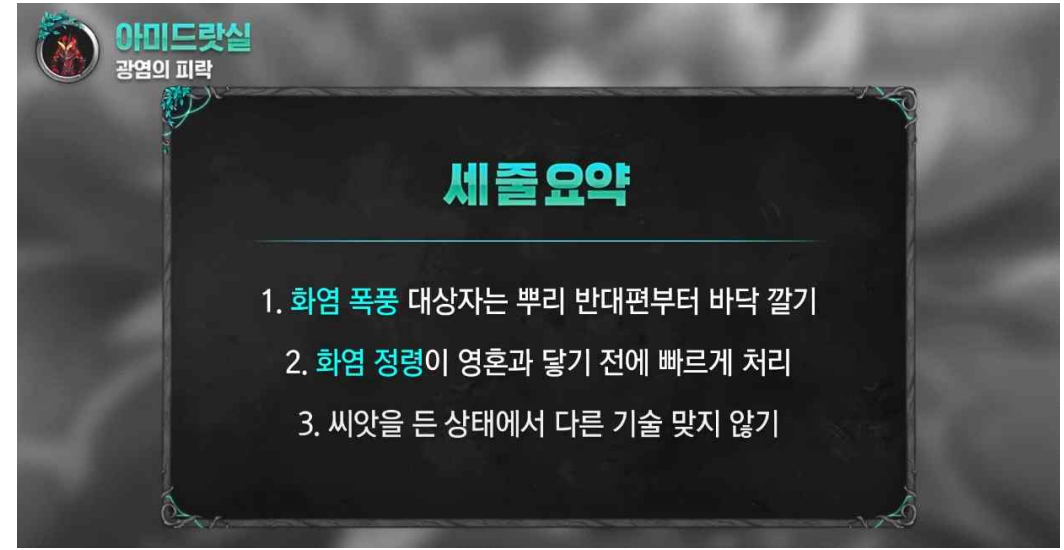


정령 기력이 가득 차기 전에 제거



화염 정령은 칼도레이의 영혼에게 치명적인 피해를 입히기에 정령이 영혼에게 닿지 않게 주의(몰아서 광)

<3단계>



씨앗을 내려놓으면 꽃으로 개화하여 보호막 얻어지고 [종말의 포효]를 시전하기 전에 보호막 얻기